

# İŞLETMENİZ İLERLEMeye DEVAM ETSİN



**EPSON®**  
EXCEED YOUR VISION

# FİNANSAL SERVİSLER ÜRÜN SERİSİ

Epson, tüm kağıt türlerinde yüksek hızlı, düşük maliyetli, güvenilir ve dayanıklı baskıda ulaşılan son noktayı sunan bir ürün yelpazesıyla, dünyanın en büyük banka ve postane yazıcısı üreticisidir. Arka ofis, çek işleme ve çok parçalı kağıt kullanımı için idealdir ve bu konularda tek kelimeyle nokta vuruşlu baskıdan başka bir alternatif yoktur.

## EPSON 9 PİNLİ NOKTA VURUŞLU YAZICILAR

Ticari, sektörel ve lojistik uygulamaları için ideal olan Epson 9 pinli nokta vuruşlu serisi, çok iddialı bir satış fiyatıyla mükemmel bir baskı kalitesi sunar. Yüksek hassasiyetli hizalama ve sofistike kağıt kullanımını bir araya getiren, dar ve geniş kolon yazıcılarından oluşan bu kapsamlı seri, yoğun iş baskılarının dahi üstesinden gelir.

## EPSON 24 PİNLİ NOKTA VURUŞLU YAZICILAR

9 pin serisinin tüm avantajlarının yanı sıra ölçeklenebilir yazı tipleri ve mektup kalitesinde baskı avantajları da sunar. Epson 24 pinli yazıcılar, perakende ve hizmet sektörlerinde resepsiyon uygulamalarının yanı sıra fatura ve diğer baskı işlemleri için de uygundur. Bu seri ayrıca, fiş ve etiketler dahil daha geniş (ve daha kalın) bir malzeme aralığında kullanılan düz yataklı yazıcıları da içerir.



**WORLD LEADER**  
**IMPACT DOT MATRIX PRINTER**  
SINCE 1996\*

Yazıcı modeli	Baskı kafası/ Çözünürlük	İş	Uygulama alanı						Broşür sayfası
			Satış noktası	Yedek	Muhasebe	Listeleme	Hesap cüzdanı	Çek kullanımı	
Epson LX-350	9 pin	Açık	●●●				●		8
Epson LX-1350		Orta	●●	●●●			●		8
Epson FX-890/890A		Yüksek	●	●●●	●●●		●●		9
Epson FX-2190/2190N		Yüksek		●●●	●●●		●●		9
Epson DFX-9000/9000N		Ağır		●●●	●●●		●●●		10
Epson LQ-50	24 pin	Açık	●●●	●●●	●		●		10
Epson LQ-350		Açık	●●●						11
Epson LQ-590		Orta	●●	●●●	●●●		●●		11
Epson LQ-630		Açık	●●	●					12
Epson LQ-680Pro		Orta	●●	●●●					12
Epson LQ-690		Orta	●●	●●●					13
Epson LQ-2090		Orta		●●●	●●●		●●		13
Epson LQ-2190/2190N		Yüksek		●●●	●●●		●●●		14
Epson DLQ-3500		Ağır		●●●	●●		●●●		14
Epson PLQ-22/M		Orta	●	●			●●●	●	16
Epson PLQ-22CS/CSM		Orta	●	●			●●●	●	16
Epson PLQ-20/M		Orta	●	●			●●●	●	17
Epson PLQ-20D		Orta	●	●			●●●	●	17
Epson TM-S9000MJ	180×180	Yüksek	●●●	●●●				●●●	18
Epson TM-S2000MJ	–	Yüksek	●●	●●●				●●●	19
Epson TM-S1000	–	Orta	●●●	●●●				●●●	19
Epson TM-J7000 Serisi	180×180	Orta	●●●	●●●					20
Epson TM-L90	203×203	Orta	●●●	●●●					21
Epson TM-T88V	180×180	Yüksek	●●●	●●●					21

Simgeler ● Düşük ●● Orta ●●● Yüksek

## NOKTA VURUŞLU YAZICI AVANTAJLARI

- Sayfa başına mükemmel bir Toplam Sahip Olma Maliyeti oranı (0,20 €/100 sayfa gibi düşük bir değerde)
- Çok parçalı iş kapasitesi (1 orijinal + 9 kopyaya kadar)
- Uzun ömürlü çıktılar (100 yıla kadar)
- Sert koşullarda çalışabilir (sıcak, soğuk, kuru, nemli veya tozlu ortamlarda)
- Seyrek bakım gereksinimi
- Sürekli kağıt kullanımı
- Çeşitli tip ve kalınlıktaki kağıtların üzerine basılabilir (kağıt, çok parçalı formlar, zarflar, kartlar, vb.)
- Çalışma ortamınıza uygun olacak şekilde seçebileceğiniz birden çok kağıt yolu
- Aynı anda hem tek sayfa hem de sürekli kağıtla çalışabilir

## UYUMLULUK – ESC/P2

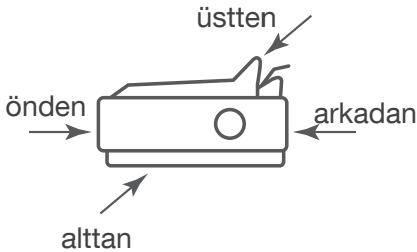
ESC/P (Yazıcılar için Epson Standart Kodu) tüm dünyada nokta vuruşlu yazıcı kontrol dilinde fiili standart haline gelmiştir. Popüler yazılım paketlerinin büyük bir çoğunluğunda benimsenen ESC/P, doğrudan bağlantı kurup çıktı alabilmenize olanak tanır. Epson nokta vuruşlu yazıcıların esnekliği ve kalitesi ESC/P2 ile daha da genişletilmiştir. Bu sayede, Epson 24 pinli yazıcılar ölçeklenebilir yazı tipleri ve yüksek çözünürlüklü grafikleri yazdırabilmektedir.

Mevcut yazılımlarla tam uyumlu ESC/P2, Windows® dışı işletim sistemleriyle kullanım için tasarlanmıştır, böylece yüksek maliyetli yerleşik işlemcilerle gerek kalmaksızın yazı tipi manipülasyonu yapılabilir. Windows ortamında çalışıyorsanız, yazıcının kendi yazı tiplerini kullanarak maksimum hız elde edebilirsiniz.

## EPSON NOKTA VURUŞLU YAZICI SEÇİCİ

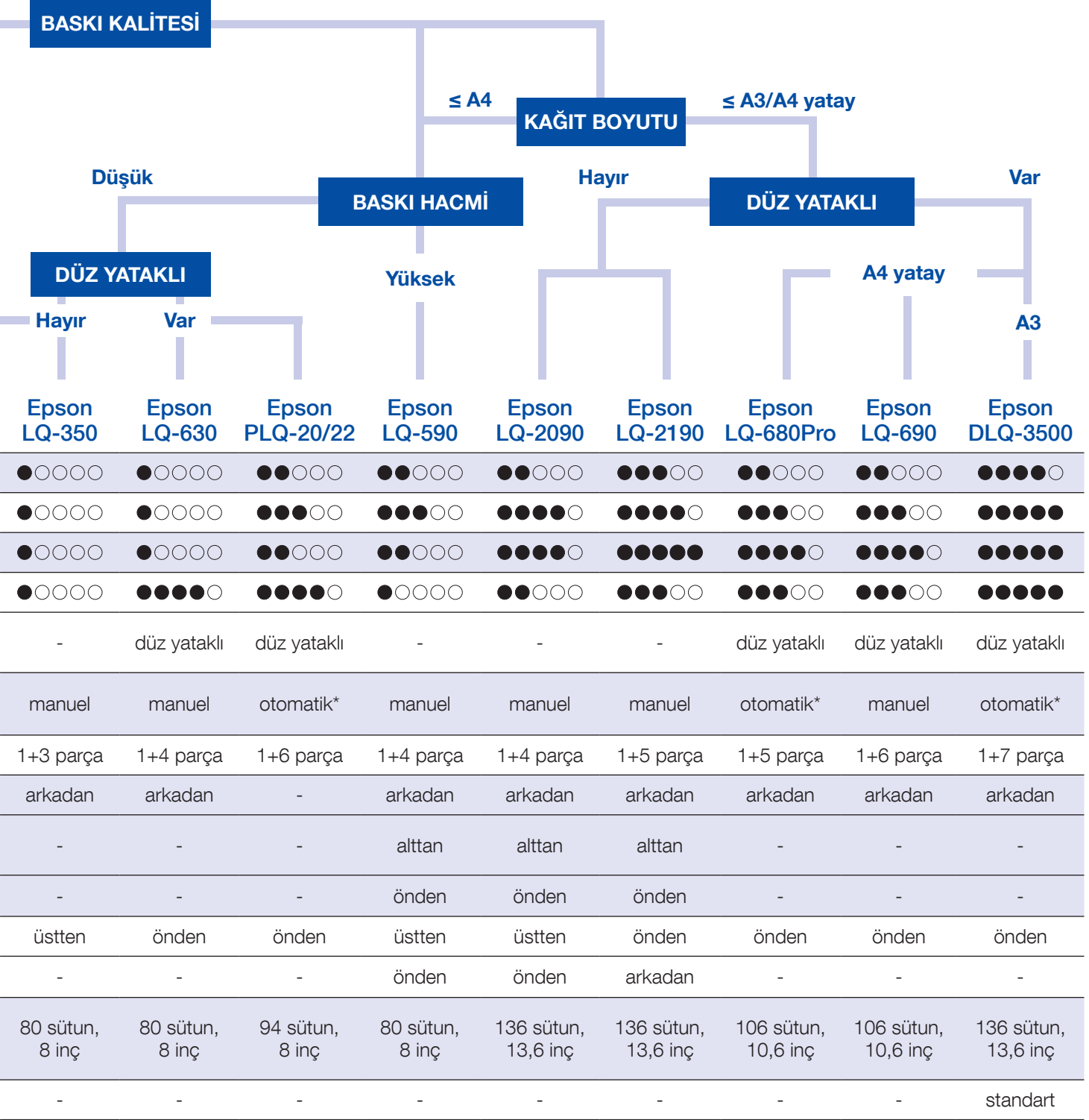
hız, baskı kalitesinden daha önemlidir – 9-pin

	KAĞIT BOYUTU					Epson LQ-50
	≤ A4		≤ A3/A4 yatay			
	BASKI HACMİ		BASKI HACMİ			
	Düşük	Yüksek	Düşük	Yüksek		
	Epson LX-350	Epson FX-890	Epson LX-1350	Epson FX-2190	Epson DFX-9000	Epson LQ-50
Hız	●○○○○	●●●●○	●○○○○	●●●●○	●●●●●	●○○○○
Baskı hacmi/dayanıklılık	●○○○○	●●●●○	●○○○○	●●●●○	●●●●●	●○○○○
Kapladığı yer	●○○○○	●●○○○	●●○○○	●●●●○	●●●●●	●○○○○
Daha sessiz baskı	●○○○○	●●●○○	●○○○○	●●●○○	●●●●○	●○○○○
Düz yataklı yazıcı	-	-	-	-	-	-
Merdane boşluğu ayarı	manuel	manuel	manuel	manuel	otomatik*	manuel
Çoklu fotokopi özelliği	1+4 parça	1+5 parça	1+4 parça	1+5 parça	1+9 parça	1+2 parça
Kağıt besleme/sürekli	arkadan	arkadan	arkadan	arkadan	arkadan	arkadan
	-	alttan	-	alttan	alttan (ön)	-
	-	önden	-	önden	-	-
Tek sayfa	üstten	üstten	üstten	üstten	-	-
	-	-	-	önden	-	-
Baskı genişliği	80 sütun, 8 inç	80 sütun, 8 inç	136 sütun, 13,6 inç	136 sütun, 13,6 inç	136 sütun, 13,6 inç	50 sütun, 5 inç
Renkli baskı	-	-	-	-	-	-



●○○○○ = düşük ●●●●○ = yüksek

\*DFX-9000, LQ-680Pro, PLQ-22 ve DLQ-3500 modellerinde kağıt tiplerinin kullanıcının en düşük müdahalesiyle değiştirilmesi ve böylece en uygun ayarların yapılabilmesi için otomatik merdane boşluğu ayarı bulunmaktadır. Otomatik tepsi sürüğü boşluğu ayarı, etiket de içeren çok parçalı kargo formları gibi değişik kalınlıklardaki formlara baskı yapılabilmesine imkan verir.



# ÖN KONTROLLÜ BASKI

Epson nokta vuruşlu yazıcılar KLM'yi önemli uluslararası hava alanlarından birinde dakik kılıyor.

## MEVCUT DURUM VE GEREKSİNİMLER

Sağlanan hizmetin hızlı, yeterli ve zamanında gerçekleşmesini garantilemek hava yolu şirketlerinin çalışması, karlılığı ve itibarı için hayati öneme sahip. Seyrek uçan yolcular bile check-in ve kalkış arasında ihtiyaç duyulan kontroller ve belgeler hakkında bilgi sahibi. Tüm bu işlemlerin anahtarı uçuş manifestosu; uçuş ekibine yolcular, yük evrakları ve kargo hakkında son dakika bilgilerini sağlayarak uçuş öncesi güvenlik kontrollerine imkan sağlayan ve pilotların uçağın ağırlığı ve dengesi hakkında son dakika hesaplamalarını yapmalarını sağlayan basılı bir belgedir. Uçuş manifestosu mümkün olan en güncel bilgiyi içermek zorunda olduğundan, uçuş ekibi çıkış kapısına ulaştığında basılır. Bu manifesto olmadan, uçuşa geçilmez bu yüzden yazıcının daima çalışır halde olması ve bilgiyi hızlı bir şekilde basması çok önemlidir. Her hangi bir hata veya arıza uçuşun gecikmesine neden olabilir. KLM bu belgelerin basım işlemini geliştirmek için, yüksek hızlı, hassas baskı yapan, sağlam ve kolayca bakımı yapılabilen ürünlere sahip yeni bir yazıcı ortağı aramaya başladı. KLM Royal Dutch Airlines sözleşme uygulama müdürü Mr. Maikel Sporkslede, "Uluslararası bir hava yolu şirketi olarak, özellikle rekabetin çok yükseldiği bu zamanlarda dakik olmak bizim için çok önemli, bu yüzden güvenilirlik ve hız vaz geçilmez özellikler." diyor.

## EPSON'UN ÇÖZÜMÜ

Epson, Epson FX-890 nokta vuruşlu yazıcıyı KLM'nin Schiphol'daki tüm ihtiyaçlarını karşılayan ideal çözüm olacağı için önerdi. Küçük ve sınıfının en hızlısı, "hata arası hacim" oranı 52 milyon satırla Epson FX-890 orta ve ağır seviyede yazdırma işlerini hızlı ve güvenilir bir şekilde düşük maliyetle yapabilir. Yazıcı için ayrıca çeşitli standart ve opsiyonel kağıt formatları, besleme ve saklama gibi geniş seçenekler mevcuttur. Daha küçük boyuttaki kağıtlar için ayrıca bir opsiyonel ön kağıt kılavuzu da mevcut. Epson FX-890 nokta vuruşlu yazıcı KLM'nin ilgisini hemen çekti, Schiphol'de yapılan denemeler ve rakip modellerle yapılan karşılaştırmalardan ve personelin sağladığı olağanüstü geri bildirimden ardından, Aralık 2010'da KLM Schiphol'deki çıkış kapılarında manifesto yazımı için sağlayıcı tercihinin Epson olduğunu onayladı. Birimlerin kurulumunun başlamasının hemen ardından ve Şubat 2011'den beri 167 adet Epson FX-890 nokta vuruşlu yazıcı, dünyanın en yoğun uluslararası hava alanlarından birinde KLM'yi dakik kılıyor.

## AVANTAJLAR

Epson FX-890 nokta vuruşlu yazıcı, hava yolu şirketinin birincil merkezinde etkin, zamanında kalkış ve sorunsuz çalışma için, uçuş manifestosunun onlar çıkış kapısına vardığında hemen basılacağı bilgisini sağlayarak, uçuş ekibine huzur veriyor. Uçuş gecikmelerini, yolcu sorunlarını ve bakım maliyetlerini önceki kurulumlara göre azaltan bu sağlam alternatif, KLM'nin yönetim ekibi de rahatlatmış durumda.

**"Daha önceden çıkış kapılarında kurulmuş olan ve yük evrakları, yolcu listeleri, kargo manifestosu vb. belgelerin basılmasında kullanılan nokta vuruşlu yazıcıların ardılı olan ürünler arıyoruz, Epson FX890'ı seçmemizin nedeni baskı hızı ve daha sağlam olması."**

Maikel Sporkslede,  
Sözleşme Uygulama Müdürü, KLM



# CASTILLA Y LEÓN'UN BAŞARI ÖYKÜSÜ

İspanyol eğitim sisteminde, öğrencilerin akademik verilerinin kaydını tutmak için genellikle hesap cüzdanları kullanılır. Bu her ne kadar ulusal bir uygulama olsa da verilerin hesap cüzdanlarında kaydedilmesi yöntemine yerel hükümetler tarafından karar verilir.

Junta de Castilla y León (Castile ve León Özerk Topluluğu), 2,5 milyon nüfusuyla İspanya'daki kendi kendini yöneten on yedi özerk topluluğun en büyüğüdür. Junta de Castilla'daki okullarda, öğrencilerinin akademik kayıtlarını hesap cüzdanlarına girerken kullanılan basılı etiketler ayrı ayrı basılıyor ve defterlere yapıştırılıyordu.

## ÖĞRENCİLERİN HESAP CÜZDANLARI İÇİN MÜKEMMEL YAZICI

Bu basılı etiketlerin sahtesinin yapılması veya değiştirilmesi kolay olduğundan, özerk topluluk, doğrudan hesap cüzdanlarının üzerine baskı yapmanın daha uygun olduğuna karar verdi. Aynı zamanda topluluk, tek bir cüzdanın birinci ve ikinci dönem boyunca kullanılabilmesi için daha fazla sayfası olan daha kalın hesap cüzdanları kullanmak istedi.

Epson, PLQ-20 hesap cüzdanı yazıcısını daha kalın hesap cüzdanlarına baskı yapabilecek şekilde özelleştirerek mükemmel bir çözüm sunmuştur. Bu, Junta de Castilla'daki okullara kapak dahil 46 sayfalık hesap cüzdanları üzerine baskı yapma esnekliği getirmiştir.

Dahası PLQ-20, yüksek kaliteli ve uzun ömürlü baskılar ile hesap cüzdanı girişlerini taklit etme girişimlerini de azaltır.

Bazı okulların BT altyapısı temel düzeyde olduğundan Epson, yazıcı kurulumunu olabildiğince kolaylaştırmak için Windows sürücülerini sağlamıştır.

Junta de Castilla, Epson'un çözümünden memnun kalmış ve başlangıç için 1.000 adet PLQ-20 yazıcı satın almıştır.

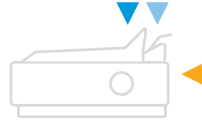
## ÇÖZÜM

**PLQ-20 modelinin özelleştirilmesi ile Epson, Junta de Castilla'daki okullara, doğrudan öğrencilerin hesap cüzdanlarının yüzeyine baskı yapma olanağı tanıyarak, bu sorunun çözümü olarak sunuldu.**



## Epson LX-350

Kompakt boyutları sayesinde Epson LX-350, kısıtlı alana sahip ön ve arka ofis uygulamaları için ideal 9 pinli yazıcı olmanın yanı sıra ölçüm ve denetim sistemleri için de düşük maliyetli bir çözüm sunar. Otomatik geçişli USB, seri ve paralel arabirimlerle, LX-350 esnek bağımsız bağlantı özelliklerine sahiptir.



### 9 PİN NOKTA VURUŞLU YAZICI

#### Temel özellikler

- Kompakt 9 pinli dar kolon yazıcı
- Saniyede 357 karaktere kadar yüksek hız (12cpi)
- 10.000 saatlik MTBF ile sağlam yazıcı
- 5 parçalı formlara kadar baskı (1 asıl + 4 kopya)
- Çok yönlü üst ve arka kağıt yolları
- 8 dahili barkod yazı tipi
- USB, paralel ve seri arabirim
- 400 milyon darbe/tel güvenilir baskı kafası ömrü
- Yaklaşık 4 milyon karakterlik uzun ömürlü şerit

#### Seçenekler

- Rulo kağıt tutucu

Seçenekler ve sarf malzemeleri için bkz. sayfa 25-27

## Epson LX-1350

**YENİ**

Bu geniş 9-pinli yazıcı, veri raporlama, listelemeler ve satış noktası dahil çeşitli çevrelere mükemmel uyar. 337 cps hızında, çok güvenilir ve düşük maliyetlidir ve değişen iş ihtiyaçlarınıza uygun mükemmel yüksek kaliteli yazıcıyı yaratabileceğiniz şekilde seçenek aralığı mevcuttur.



### 9 PİN NOKTA VURUŞLU YAZICI

#### Temel özellikler

- 9 pinli genişliğinde kolon yazıcı
- Saniyede 357 karaktere kadar yüksek hız (12cpi)
- 10.000 saatlik MTBF ile sağlam yazıcı
- 5 parçalı formlara kadar baskı (1 asıl + 4 kopya)
- Çok yönlü üst ve arka kağıt yolları
- 8 dahili barkod yazı tipi
- USB, paralel ve seri arabirim
- 400 milyon darbe/tel güvenilir baskı kafası ömrü
- Yaklaşık 4 milyon karakterlik uzun ömürlü şerit

#### Seçenekler

- Rulo kağıt tutucu

Seçenekler ve sarf malzemeleri için bkz. sayfa 25-27

	Standart	İsteğe bağlı
Sürekli	▲	▲
Tek sayfa	▲	▲



## Epson FX-890/890A

Bu dar kolon yazıcı yüksek hızla en yüksek güvenilirliği bir araya getirir. 52 milyon satırlık arızalar arası ortalama baskı miktarı ile orta ve büyük hacimli baskı işleri için idealdir. Kağıt önden, üstten, arkadan veya alttan beslenebilir, ikinci bir sürekli kağıt formu olarak kullanılmak üzere ek bir itme/çekme traktör ünitesi eklenebilir. Bu, depolar, toptancılar, nakliye araçları ve finans departmanları için mükemmel bir özelliktir. Zorlu baskı ortamları için FX-890A modeli, daha sağlam ve çok emici bir tasarıma sahiptir.



### 9 PİN NOKTA VURUŞLU YAZICI

#### Temel özellikler

- Kompakt 9 pinli dar kolon yazıcı
- Saniyede 680 karaktere kadar yüksek hız (12 cpi)
- 20.000 saatlik MTBF ile sağlam yazıcı
- 6 parçalı formlara kadar baskı (1 asıl + 5 kopya)
- Çok yönlü üst, alt ve arka kağıt yolları
- USB, paralel ve seri arabirim
- 400 milyon darbe/tel güvenilir baskı kafası ömrü
- Yaklaşık 7,5 milyon karakterlik uzun ömürlü şerit

#### Sadece FX-890A:

- Daha fazla güvenlik için kilitli ön kapak
- Takviyeli akrilik yırtma çubuğu
- Şok emici kapak ve sayfa besleyici

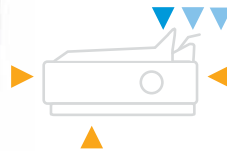
#### Seçenekler

- 150 veya 50 sayfalık tek sayfa besleyici
- Ön sayfa ve kağıt kılavuzu
- Ek itme/çekme traktör ünitesi
- Rulo kağıt tutucu
- Kablolu ağ arabirimi, seri arabirim

Seçenekler ve sarf malzemeleri için bkz. sayfa 25-27

## Epson FX-2190/2190N

Bu geniş kolon yazıcı yüksek hızlı baskıyla mükemmel güvenilirliği bir araya getirir. Bu yazıcı, 52 milyon satırlık arızalar arası ortalama baskı miktarı ile orta ve büyük hacimli baskı işleri için idealdir. Kağıt önden, üstten, arkadan veya alttan beslenebilir ve ilave itme/çekme traktör ünitesi ikinci bir sürekli kağıt formunu depolayabilir ki bu da ticari ve endüstriyel ortamlar için ideal bir özelliktir. FX-2190N ağ versiyonu da mevcuttur.



### 9 PİN NOKTA VURUŞLU YAZICI

#### Temel özellikler

- 9 pinli genişliğinde kolon yazıcı
- Saniyede 680 karaktere (12 cpi) kadar kendi sınıfının en hızlı yazıcılarından biri
- 20.000 saatlik MTBF ile sağlam yazıcı
- 6 parçalı formlara kadar baskı (1 asıl + 5 kopya)
- Çok yönlü ön, üst, arka ve alt kağıt yolları
- USB ve seri arabirim
- 400 milyon darbe/tel güvenilir baskı kafası ömrü
- Yaklaşık 12 milyon karakterlik uzun ömürlü şerit

#### Seçenekler

- Ek itme/çekme traktör ünitesi
- Rulo kağıt tutucu
- Kablolu ağ arabirimleri, seri arabirim

Seçenekler ve sarf malzemeleri için bkz. sayfa 25-27

## Epson DFX-9000/9000N

Epson DFX-9000 en talepkar işletmeler için görülmemiş seviyede hız ve güvenilirlik sağlayan yüksek baskı hacimli bir yazıcıdır. Gelişmiş kağıt kullanımı çeşitli kağıt tiplerini kapsarken, standart ön ve arka itme birimleri sürekli kağıdın farklı türleri arasında kolayca değiştirilebilir. İsteğe bağlı bir delgeç, kağıt son işlem özellikleri sunar. DFX-9000N ağ versiyonu da mevcuttur.



### 9 PİN NOKTA VURUŞLU YAZICI

#### Temel özellikler

- 4 adet 9 pin genişliğinde kolon yazıcı
- Saniyede 1450 karaktere kadar yüksek hız (12cpi)
- 20.000 saatlik MTBF ile sağlam yazıcı
- 10 parçalı formlara kadar baskı (1 asıl + 9 kopya)
- Çok yönlü ön ve arka kağıt yolları
- USB, paralel ve seri arabirim
- 400 milyon darbe/tel güvenilir baskı kafası ömrü
- Yaklaşık 15 milyon karakterlik uzun ömürlü şerit
- Otomatik merdane boşluğu ayarı

#### Seçenekler

- Delgeç
- Kablolu ağ arabirimleri
- Yazıcı kabini (Sipariş kodu 7102677)

Seçenekler ve sarf malzemeleri için bkz. sayfa 25-27

## Epson LQ-50

Epson LQ-50 küçük boyutları ile hemen her yere sığar, 275×240×153mm. Bu 24 pinli, 50 kolonlu nokta vuruşlu yazıcı 6 inç kağıt kullanmaktadır; kargo araçları ve küçük dükkan tezgahları gibi yer tasarrufunun çok önemli olduğu yerler için idealdir. İsteğe bağlı koruyucu rulo kağıt kapağıyla kullanıldığı zaman tozlu veya kirli ortamlar için bile uygundur.



### 24 PİN NOKTA VURUŞLU YAZICI

#### Temel özellikler

- 24 pinli dar kolon yazıcı, 50 kolon
- Saniyede 360 karaktere kadar yüksek hız (12cpi)
- 10.000 saatlik MTBF ile sağlam yazıcı
- 3 parçalı formlara kadar baskı (1 asıl + 2 kopya)
- USB ve paralel arabirim
- 200 milyon darbe/tel güvenilir baskı kafası ömrü
- Yaklaşık 3 milyon karakterlik uzun ömürlü şerit

#### Seçenekler

- Rulo kağıt tutucu

Seçenekler ve sarf malzemeleri için bkz. sayfa 25-27

	Standart	İsteğe bağlı
Sürekli	▲	▲
Tek sayfa	▲	▲

## Epson LQ-350

Kompakt bir yazıcı olan Epson LQ-350, yerin sınırlı olduğu ön ve arka büro uygulamaları, ölçüm ve kontrol sistemleri için ideal bir yazıcıdır. Bir orijinal artı üç nüsha kopyalama özelliği, bu 24 pinli yazıcıyı, güvenilir hafif hizmet yazıcısının gerekli olduğu satış noktası uygulamaları için ideal bir yazıcı haline getirmektedir.



### 24 PİN NOKTA VURUŞLU YAZICI

#### Temel özellikler

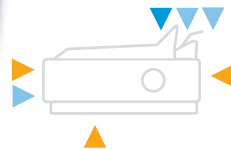
- Kompakt 24 pinli dar kolon yazıcı
- Saniyede 416 karaktere kadar yüksek hız (12cpi)
- 10.000 saatlik MTBF ile sağlam yazıcı
- 4 parçalı formlara kadar baskı (1 asıl + 3 kopya)
- Çok yönlü üst ve arka kağıt yolları
- 8 dahili barkod yazı tipi
- USB, paralel ve seri arabirim
- 400 milyon darbe/tel güvenilir baskı kafası ömrü
- Yaklaşık 2,5 milyon karakterlik uzun ömürlü şerit

#### Seçenekler

- Rulo kağıt tutucu

## Epson LQ-590

40 milyon satırlık arızalar arası ortalama baskı miktarı ve saniyede 529 karakterlik yüksek baskı hızıyla bu son derece dayanıklı yazıcı, orta ve büyük baskı hacimleri için idealdir. Esnek kağıt yönetimi kağıdın önden, üstten, arkadan ve alttan eklenmesini sağlar, ön sayfa kılavuzu küçük kağıt türlerinin bile önden beslenmesine olanak tanır. Tipik uygulamaları etiketler, barkodlar ve satış noktası fatura baskısıdır.



### 24 PİN NOKTA VURUŞLU YAZICI

#### Temel özellikler

- Saniyede 529 karaktere kadar çok yüksek hızlı baskı (12 cpi)
- 1 orijinal + 4 kopya kopyalama özelliği
- 20.000 çalışma saati MTBF ile son derece dayanıklı yazıcı
- 400 milyon darbe/tel güvenilir baskı kafası ömrü
- 5 milyon karakterlik uzun şerit ömrü
- Çok yönlü ön, üst, alt ve arka kağıt yolları
- Düşük gürültü modunda 49 dB(A)'ya kadar ses azaltma

#### Seçenekler

- 150 veya 50 sayfalık tek sayfa besleyici
- Ek itme/çekme traktör ünitesi
- Rulo kağıt tutucu
- Kablolu ağ arabirimleri, seri arabirim

Seçenekler ve sarf malzemeleri için bkz. sayfa 25-27

## Epson LQ-630

Bu yazıcı, kapladığı az yer (39 cm×31 cm), 80 karakterlik kolon genişliği ve saniyede 360 karaktere kadar baskı hızıyla perakende mağazaları, doktor ameliyathaneleri, bilet gişeleri ve endüstriyel, ticari ve hizmet şirketleri gibi kısıtlı alana sahip ortamlar için idealdir.



### 24 PİN NOKTA VURUŞLU YAZICI

#### Temel özellikler

- 24 pinli dar, düz yataklı kolon yazıcı
- Saniyede 360 karaktere kadar yüksek hız (12cpi)
- 6.000 saatlik MTBF ile sağlam yazıcı
- 5 parçalı formlara kadar baskı (1 asıl + 4 kopya)
- USB ve paralel arabirim
- 200 milyon darbe/tel güvenilir baskı kafası ömrü
- Yaklaşık 2 milyon karakterlik uzunömürlü şerit

Seçenekler ve sarf malzemeleri için bkz. sayfa 25-27

## Epson LQ-680Pro

Güvenilir düz yataklı baskı için kesintisiz bir düz kağıt yolu ile son derece dayanıklı bir yazıcı. Epson LQ-680Pro, optimize baskı kalitesi ve optimize kağıt besleme için otomatik kağıt kalınlık ayarını da içerir, farklı kağıt türleri arasında sık değişiklikler için idealdir. Çeşitli kalınlıktaki kağıtları kullanır (örn. bindirme formlar ve etiketler) ve kolay basmalı düğmeli kağıt kaynak seçimine sahiptir (örn. tek sayfa ve sürekli kağıt arasında).



### 24 PİN NOKTA VURUŞLU YAZICI

#### Temel özellikler

- 24 pinli, 106 kolonlu, düz yataklı kolon yazıcı
- Saniyede 413 karaktere kadar (10 cpi)
- 10.000 saatlik MTBF ile sağlam yazıcı
- 6 parçalı formlara kadar baskı (1 asıl + 5 kopya)
- Paralel ve Tip B arabirim
- 400 milyon darbe/tel güvenilir baskı kafası ömrü
- Yaklaşık 2 milyon karakterlik uzun ömürlü şerit
- Otomatik merdane boşluğu ayarı

#### Seçenekler

- 150 tek sayfa besleyici
- Rulo kağıt tutucu
- Kablolu ağ ve seri arabirim

Seçenekler ve sarf malzemeleri için bkz. sayfa 25-27

	Standart	İsteğe bağlı
Sürekli	▲	▲
Tek sayfa	▲	▲

## Epson LQ-690

Epson LQ-690, hız, güvenilirlik, şerit ömrü ve kullanım kolaylığının önemli olduğu durumlarda en iyi nokta vuruş performansını sağlar. LQ-690, ayrıca tek sayfa, sürekli kağıt, etiketler, zarflar ve kartları da kullandığından çok yönlüdür. Yenilikçi Baskı Hızı Artırıcı özelliği Windows'tan hızlı bit görüntü verisi baskısına olanak tanır.



### 24 PİN NOKTA VURUŞLU YAZICI

#### Temel özellikler

- 24 pinli, orta ağırlıkta iş için düz yataklı kolon yazıcı
- Saniyede 529 karaktere kadar yüksek hız (12cpi)
- 20.000 saatlik MTBF ile sağlam yazıcı
- 7 parçalı formlara kadar baskı (1 asıl + 6 kopya)
- USB ve paralel arabirim
- 400 milyon darbe/tel güvenilir baskı kafası ömrü
- Yaklaşık 10 milyon karakterlik uzun ömürlü şerit

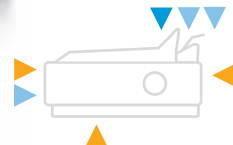
#### Seçenekler

- Rulo kağıt tutucu

Seçenekler ve sarf malzemeleri için bkz. sayfa 25-27

## Epson LQ-2090

40 milyon satırlık arızalar arası baskı miktarı ile son derece sağlam bir yazıcı. Saniyede 529 karakterlik yüksek baskı hızı ile orta ve büyük baskı hacimleri için ideal bir çözüm haline gelir. Epson LQ-2090 önden, üstten, arkadan ve alttan kağıt yerleştirmeye olanak veren esnek kağıt yönetimi ile etkileyicidir. Ön kağıt kılavuzu, küçük sayfaların bile önden yerleştirilmesini kolay hale getirir.



### 24 PİN NOKTA VURUŞLU YAZICI

#### Temel özellikler

- 24 pinli genişliğinde kolon yazıcı
- Saniyede 529 karaktere kadar yüksek hız (12cpi)
- 20.000 saatlik MTBF ile sağlam yazıcı
- 5 parçalı formlara kadar baskı (1 asıl + 4 kopya)
- USB, paralel ve Tip B arabirim
- 400 milyon darbe/tel güvenilir baskı kafası ömrü
- Yaklaşık 8 milyon karakterlik uzun ömürlü şerit

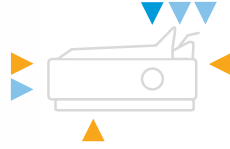
#### Seçenekler

- Ek traktör ünitesi
- Rulo kağıt tutucu
- Kablolu ağ arabirimleri, seri arabirim

Seçenekler ve sarf malzemeleri için bkz. sayfa 25-27

## Epson LQ-2190/2190N

Epson LQ-2190, 24 pinli geniş formatlı bir yazıcıdır ve öncülleri (LQ-2180) gibi hızlı, esnek, maliyetçe uygun ve yüksek seviyede güvenilir bir baskı çözümüdür. Geniş baskı hacimlerini yüksek harf kalitesi ile bir araya getirir, faturalar, irsaliyeler, envanter listeleri veya hatta etiketler gibi uygulamalar için idealdir. LQ-2190N ağ versiyonu da mevcuttur.



### 24 PİN NOKTA VURUŞLU YAZICI

#### Temel özellikler

- 24 pinli genişliğinde kolon yazıcı
- Saniyede 576 karaktere kadar yüksek hız (12cpi)
- 20.000 saatlik MTBF ile sağlam yazıcı
- 6 parçalı formlara kadar baskı (1 asıl + 5 kopya)
- USB, paralel ve Tip B arabirim
- 400 milyon darbe/tel güvenilir baskı kafası ömrü
- Yaklaşık 15 milyon karakterlik uzun ömürlü şerit
- Ön sayfa kılavuzu

#### Seçenekler

- Ek traktör ünitesi
- Rulo kağıt tutucu
- Kablolu ağ arabirimleri, seri arabirim

Seçenekler ve sarf malzemeleri için bkz. sayfa 25-27

## Epson DLQ-3500

Bu yazıcı, son derece güvenilir yüksek hızlı baskı sunar. 8 parçalı kağıt üzerine baskı özelliği, çok nüshalı formlar için özellikle kullanışlıdır, otomatik yüklemeli ön sayfa beslemesi, kağıt tutmalı arka çekme birimi beslemesi ve isteğe bağlı otomatik bir tek sayfa beslemesi ile üçe kadar kağıt yolu çok yönlü kağıt kullanımı sağlar. Hem siyah hem de renkli kumaş şeritler ile tedarik edilir.



### 24 PİN NOKTA VURUŞLU YAZICI

#### Temel özellikler

- 24 pinli geniş kolon, düzyataklı yazıcı
- Saniyede 550 karaktere varan hız (10 cpi)
- 10.000 saatlik MTBF ile sağlam yazıcı
- 8 parçalı formlara kadar baskı (1 asıl + 7 kopya)
- USB, paralel ve Tip B arabirim
- 400 milyon darbe/tel güvenilir baskı kafası ömrü
- 6 ila 9 milyon karakterlik (siyah) uzun ömürlü şerit
- Renkli baskı
- Ön sayfa kılavuzu
- Otomatik merdane boşluğu ayarı

#### Seçenekler

- 250 tek sayfa besleyici
- Otomatik sayfa hizalama birimi
- Kablolu ağ arabirimleri, seri arabirim

Seçenekler ve sarf malzemeleri için bkz. sayfa 25-27

	Standart	İsteğe bağlı
Sürekli	▲	▲
Tek sayfa	▲	▲

# Epson GP-M831

GP-M831, endüstriyel güçteki mürekkep püskürtmeli yazıcılarda yeni bir çağın habercisidir. Bir itmeli besleyici ve taslak modunda 16,5 ipm (dakika başı görüntü) hız ile GP-M831, sürenin kritik önem taşıdığı hızlı çalışma ortamlarında büyük hacimli tek sayfa baskının üstesinden gelebilir.

Epson pigmentli mürekkep, olağanüstü baskı sonuçlarının yanı sıra suya, kimyasallara, solmaya ve dağılmaya mükemmel direnç sağlar. Maksimum 720x720 dpi çözünürlük ile net ve keskin barkodlar ve fotoğraflar basmak mümkündür.

Yüksek kapasiteli ve uygun fiyatlı kartuşlar, değiştirilmeleri gerekene kadar daha uzun süreli baskı işine olanak sağlar ve devrimsel nitelikteki baskı kafası koruma sistemi nozüllerin tıkanmasına neden olan toz ve kiri azaltır. Bu düzeyde bir dayanıklılık GP-M831'i hastaneler, laboratuvarlar, süpermarketler, ofisler ve depolar dahil farklı ortamlar için ideal hale getirir.

Klasik nokta vuruşlu yazıcıların tersine GP-M831, sessiz inkjet baskı sayesinde ortamdaki huzuru korur. Daha az güç tüketimi, enerji konusunda bilinçli ofisler için büyük bir avantajdır. Zorlu çalışma ortamları için tasarlanmıştır, üzerinde 20 kg'ye kadar ağırlığa dayanır ve yan taraftaki büyük tutamaklar yazıcının taşınmasını kolaylaştırır. Eğer nokta vuruş teknolojisine bir alternatif arıyorsanız, GP-M831 tek bir yazıcıda hızlı ve yüksek kaliteli baskı sunar.

## İNKJET YAZICI

### Temel özellikler

- İtmeli besleme yüksek hacimli baskıya olanak sağlar
- Yüksek kaliteli baskı 720x720dpi
- Normal ve parlak kağıt ve etiketler dahil çok çeşitli kağıt tiplerine baskı yapabilir
- Benzersiz kafa koruma sistemi, baskı nozüllerinin tıkanmasını önler
- 16,5 ipm'ye kadar yüksek baskı hızı
- Micro Piezo inkjet teknolojisi
- Mürekkep kartuşu sipariş kodu: Siyah: C13S020563
- Standart olarak USB, Paralel ve Ethernet (LAN 100/10BASE) arabirimleri



Benzersiz çekici besleme, çeşitli kağıtlar ve etiket kağıtlarında mükemmel baskı sonuçları sağlar.



Baskı başına daha düşük maliyet için 2 siyah kartuş.

# Epson PLQ-22/M

## Epson PLQ-22CS/CSM

Epson PLQ-22 Serisi, banka şubeleri, postaneler ve kamu kuruluşlarına toplam sahip olma maliyeti düşük, çok sessiz bir yazıcı sunuyor. Saniyede 576 karakter baskı hızıyla PLQ-22 Serisi, hesap cüzdanı, pasaport, bilet ve vize dahil çeşitli kağıt tiplerine baskı yapmak için idealdir. Müşteriler ve personel, bu hesap cüzdanı yazıcısının 51dBA kadar düşük gürültü seviyesindeki sessiz çalışmasını takdir edecektir.

Ayrıca verimli çalışır. Baskı hızı arttırıcısıyla Windows ortamlarında bit görüntü verilerinin hızlı yazdırılmasını sağlayarak kuyrukları kısaltmaya yardımcı olur. Diğer yandan yüksek hassaslığa sahip MICR/OCR (CS ve CSM modelleri) ve MSRW (M ve CSM modelleri) kafaları, çek ve hesap cüzdanlarının akıcı ve sorunsuz bir şekilde yazdırılmasını sağlar.

Önemli miktarda maliyet ve enerji tasarrufu sağlayan PLQ-22/22M ENERGY 4.5W.® onaylıdır ve bekleme sırasında 4,5 W değerinde çok düşük bir güç tüketimi vardır. Toplam maliyeti daha da azaltarak taslak modunda şerit değişiklikleri arasında 10 milyon civarı karaktere kadar baskı yapabilir.

PLQ-22 Serisi, 128 KB belleği ve 2,6 mm kalınlığa kadar hesap cüzdanı kapasitesi sayesinde mükemmel hesap cüzdanı kullanımı ve veri işleme esnekliğini sunar.

Kurulumu kolay seri, çoğu BT ortamına kolayca uyum sağlaması için standart olarak paralel, seri ve USB arabirimleri artı bir dizi emülasyon seçeneğine sahiptir.

### 24 PİN NOKTA VURUŞLU YAZICI

#### Temel özellikler

- 24 pinli, 94 kolonlu, düz yataklı hesap cüzdanı yazıcısı
- Zamandan tasarruf sağlayan otomatik sayfa hizalama ve baskı kafası ayarı
- Saniyede 576 karaktere kadar yüksek hız (12cpi)
- 10.000 saatlik MTBF ile sağlam yazıcı
- Olivetti PR2E, Epson ESC/P2 ve IBM PPDS emülasyonları ile herhangi bir BT ortamına entegrasyonu kolay
- Hassas MICR/OCR/MSRW veri okuma (seçili modeller)
- USB Hub paralel ve seri arabirim
- 400 milyon darbe/tel güvenilir baskı kafası ömrü
- Yaklaşık 5 milyon karakterlik uzun ömürlü şerit

#### Seçenekler

- MICR/OCR kafası (CS/CSM modeli)
- MSRW kafası (M/CSM modeli)
- Bir üst kağıt tepsisi ve arka kağıt kılavuzu içeren alan tasarrufu kiti

Seçenekler ve sarf malzemeleri için bkz. sayfa 25-27



Kompakt tasarımıyla az yer kaplar.



Saniyeler içinde şerit kartuşu değişimi.



Kolay kağıt yükleme ve önden çalıştırma.



# Epson PLQ-20/M

## Epson PLQ-20D

Epson PLQ-20 Serisi, banka ve kamu yönetimi ofislerindeki tüm resepsiyon uygulamaları için uygundur. PLQ-20 Serisi saniyede 576 karakter baskı hızına sahiptir ve hesap cüzdanı, pasaport, bilet ve vize dahil çeşitli kağıt tiplerine baskı yapabilir. Otomatik baskı kafası ayarlama özelliğiyle, 2,6 mm kalınlığa kadar kağıtlara baskı yapabilir ve kolay kullanım için otomatik sayfa hizalama özelliği bulunur. 10.000 saatlik MTBF ile bu darbeli yazıcı, uzun süre kullanılacak şekilde üretilmiştir.



### 24 PİN NOKTA VURUŞLU YAZICI

#### Temel özellikler

- 24 pinli, 94 kolonlu, düz yataklı hesap cüzdanı yazıcısı
- Zamandan tasarruf sağlayan otomatik sayfa hizalama ve baskı kafası ayarı
- Saniyede 576 karaktere kadar yüksek hız (12cpi)
- 10.000 saatlik MTBF ile sağlam yazıcı
- Olivetti PR2E, Epson ESC/P2 ve IBM PPDS emülasyonları ile herhangi bir BT ortamına entegrasyonu kolay
- Hassas MSRW veri okuma (seçili modeller)
- USB, paralel ve seri arabirim
- 400 milyon darbe/tel güvenilir baskı kafası ömrü
- Yaklaşık 5 milyon karakterlik uzun ömürlü şerit

#### Seçenekler

- MSRW kafası (M modeli)
- İkili seri port (D modeli)
- Bir üst kağıt tepsisi ve arka kağıt kılavuzu içeren alan tasarrufu kiti

Seçenekler ve sarf malzemeleri için bkz. sayfa 25-27

	PLQ-20	PLQ-20M	PLQ-20D	PLQ-22	PLQ-22M	PLQ-22CS	PLQ-22CSM
MSRW	-	●	-	-	-	-	●
Çift kullanıcı paylaşımı	Ağ paylaşımı üzerinden	Ağ paylaşımı üzerinden	İkili seri port	Ağ paylaşımı üzerinden	Ağ paylaşımı üzerinden	Ağ paylaşımı üzerinden	Ağ paylaşımı üzerinden
Tarama	-	-	-	-	-	●	●
MICR/OCR	-	-	-	-	-	●	●
IR	-	-	-	-	-	●	●



# BANKALAR İÇİN EPSON ÇÖZÜMLERİ

Doğruluk, performans, güvenilirlik, güvenlik, kullanım kolaylığı. Tüm bu nitelikleri yenilikçi baskı ve tarama teknolojisi ile sağlayan Epson çek tarayıcıları, elektronik çek saklama işlemini perakendeciler ve finans kuruluşları için kolay uygulanır hale getirmektedir.

## Epson TM-S9000MJ

Tek bir kompakt cihazda renkli tarama, ciro ve fiş yazdırma. % 99'dan daha yüksek bir MICR oranı, otomatik çarpıklık giderme ve arkaplan gürültü filtreleme özellikleri ile hassasiyette yeni standartlar belirleyin.

### 3'ü 1 ARADA TARAYICI ve YAZICI

#### Temel özellikler


- 200 dpm'ye kadar çift taraflı, tam renkli tarama
- Geniş ciro alanı: 16 satıra kadar baskı
- 100 belgeye kadar ASF
- Fotoğraflı kimlik kartları tarayın
- Seçenekler: 1 veya 2 çıkış cebi, MSR okuyucu ve USB Hub
- TWAIN tarama desteği

Tarama yöntemi	Temas Görüntü Sensörü
Tarama hızı	800 mm/sn
Kağıt boyutları (mm) (H - L)	60 ila 120x120 ila 235
Baskı yöntemi	Tek sayfa kağıt ünitesi: Satır inkjet/Rulo kağıt ünitesi: Termal satır yazdırma
Baskı hızı	Tek sayfa kağıt ünitesi: 800 mm/sn/ Rulo kağıt ünitesi: 300 mm/sn
Baskı yüksekliği	Tek sayfa kağıt ünitesi: 50,8 mm
Arabirimler	USB
Güç kaynağı	Özel AC adaptörü (dahil)
Boyutlar (mm) (WxDxH)	Tek cepli model: 250x374,8 (263,8 dış cep ile birlikte) x177 İki cepli model de mevcuttur
Ağırlık	5 kg



## Epson TM-S2000MJ

Çekler, makbuzlar ve sayfaların etkin bir şekilde işlenmesi için çift taraflı renkli tarama ve inkjet ciro yazdırmayı tek bir kompakt cihazda bir araya getirir.



### 2'si 1 ARADA TARAYICI ve YAZICI

#### Temel özellikler

- 200 dpm'ye kadar çift taraflı, tam renkli tarama
- Geniş ciro alanı: 16 satıra kadar baskı
- 100 belgeye kadar ASF
- Fotoğraflı kimlik kartları tarayın
- %99,9'dan yüksek MICR tanıma oranı
- 1. veya 2. çıkış cebi arasında seçim yapın
- Ayrıca MSR okuyucu ve USB göbek ile de kullanılabilir

Tarama yöntemi	Temas Görüntü Sensörü
Tarama hızı	800 mm/sn
Kağıt boyutları (mm) (H - L)	60 ila 120x120 ila 235
Baskı yöntemi	Satır inkjet
Baskı hızı	800 mm/sn
Baskı yüksekliği	50,8 mm
Arabirimler	USB
Güç kaynağı	Özel AC adaptörü (dahil)
Boyutlar (mm) (WxDxH)	Tek cepli model: 142x374,8 (263,8 dış cep ile birlikte) x177  İki cepli model de mevcuttur
Ağırlık	4,5 kg

## Epson TM-S1000

Finansal ve kurumsal pazarlarda kaçınılmaz olan tarama işlemine güvenilirlik ve yenilik katın. Masaüstü tarama pazarında en yüksek MICR doğruluğunu elde edin ve süreci hızlı, kolay ve birinci sınıf hale getirin.



### ÇEK VE MAKBUZ TARAYICI

#### Temel özellikler

- Çek ve belge tarama işleminde, yüksek gri ton ve Siyah Beyaz doğruluk
- Düşürmeli otomatik sayfa besleyici ve 2 cep

Tarama yöntemi	Temas Görüntü Sensörü
Tarama hızı	500 mm/sn
Kağıt boyutları (mm) (H - L)	120x68 - 235x120
Arabirimler	USB
Güç kaynağı	Özel AC adaptörü (dahil)
Boyutlar (mm) (WxDxH)	176 x 355 x 160
Ağırlık	4 kg



2009

# POSTANELER İÇİN EPSON YAZICILAR

20'den fazla Avrupa ülkesinde, postanelerdeki birçok farklı türde malzeme için tercih edilen marka Epson'dur. Mükemmel bir örnek, 16.000 şubesi bulunan İngiltere Postaneleridir. Şirket, marka imajını iyileştirmek için sağlam çalışan, güvenli bir çözüme ihtiyaç duyuyordu.

## Epson'un çözümü

Epson TM-J7100 inkjet yazıcı daha hızlı, daha sessizdir ve ek güvenlik için iki renkli yüksek kaliteli logoları yazdırabilir. 30.000 adetlik yazıcı filusunda, mükemmel fiyat için düşük maliyetli sarf malzemeleri ile çok güvenilir. Temel özelliklerinden birisi, ilerideki değişiklikleri karşılamaya yönelik dahili esnekliği sayesinde, mevcut emülasyona kolaylıkla uyum sağlayabilmesi oldu.

## Epson TM-J7000 Serisi

Bu kompakt çok işlevli inkjet yazıcı ve çek işlemcisi ile hızlı, sorunsuz perakende ve bankacılık satış noktası işlemlerinin keyfini çıkarın. Grafik ve barkodlar içeren yüksek kaliteli 2 renkli fiş ve slipler üreterek, müşteri deneyimini ve işletme veriminizi geliştirin. Parlak, göz alıcı renkli logolar, kuponlar ve reklamlarla faturalarınızda gerçek bir fark yaratın. Müşteri çeklerini saniyeler içinde basın ve tasdik edin.

Sınıfının lideri baskı hızı ve yüksek çözünürlüklü 2 renkli grafikleri ile baskılar kalıcıdır ve uzun süre canlı kalır. Bu çok işlevli yazıcının tekli yerleştirme sistemi ile 12 saniye kadar kısa bir sürede çekleri yazdırın ve ciro edin.

## FİŞ, SLİP (MICR, CİRO SEÇENEĞİ)

### Temel özellikler

- 14,3 metin satırı/saniyeye varan sınıfının lideri hız
- SmartPass teknolojisiyle tek geçişte çek yazdırma
- Uygun maliyetle dayanıklı ve güvenilir
- Yüksek çözünürlüklü 2 renkli baskı
- 1,5 milyon kesim otomatik kesici ömrü, iki arıza arası ortalama 50 milyon satırlık çalışma
- Uzun ömürlü mürekkep kartuşları
- Eşsiz mürekkep püskürtme teknolojisi sayesinde kalite ve verim
- Katlanmış veya buruşmuş çeklerle kullanılabilir



"TM-J7100 yazıcı, mükemmel bir müşteri hizmeti sunmamıza yardımcı olarak beklentilerimizi karşılamaktan daha fazlasını yaptı."

**Andy McLean,**  
Hizmet Sağlama Müdürü  
Birleşik Kırallık Postanesi

## Epson TM-L90

Yüksek kaliteli kalıcı etiketler ve fişler üreten hızlı, kompakt yazıcı ile işletmenizi geliştirin. Termal etiketler, faturalar ve biletler dahil, geniş kağıt aralığı arasından seçim yapın. Peeler versiyonu, etiketleri astardan ayıran özel bir işleve sahiptir, eldiven giyilen ortamlar için idealdir.



### ETİKET VE FİŞ

#### Temel özellikler

- 203 x 203 dpi ile 150 mm/saniyeye kadar baskı yapın
- Özel etiketleri hızlıca ve kolayca tasarlayın
- Kolay kağıt rulosu bırakma özelliği
- İki arıza arası ortalama 70 milyon satırlık çalışma ile mükemmel güvenilirlik

Baskı yöntemi	Termal satır yazdırma
Baskı hızı	150 mm/sn
Sütun kapasitesi	48/64
Kağıt boyutları (mm)	79,5 +/- 0,5, 69,5 +/- 0,5 - 37,5 +/- 0,5
Arabirimler	Değiştirilebilir arabirim kartı
Güç kaynağı	PS-180 (seçenek)
Boyutlar (mm) (WxDxH)	140 x 201 x 148
Ağırlık	1,9 kg

## Epson TM-T88V

Kendinden önceki Epson TM-T88IV'de olduğu gibi, yenilik bu yazıcının temelindedir. Dünyanın ilk ENERGY STAR® onaylı termal fiş yazıcısı olmasının yanında ilk gri tonlamalı grafik satış noktası yazıcısıdır. Kullanılan metal aksamı özel tasarımı olup suya karşı dayanıklıdır. 2 milyon kesme ömrü, iki arıza arasındaki 70 milyon satırlık ortalama çalışma döngüsü ve % 50 daha fazla kapasiteli baskı kafası ile işletmenize satış noktasında daha fazla iş çıkarır. Bu güvenilirlik seviyesiyle, size 4 yıllık standart garanti süresi sunmaktan memnuniyet duymaktayız.



### FİŞ BASKISI

#### Temel özellikler

- 300 mm/saniyeye kadar çok hızlı baskı
- Kendi fişlerinizi tasarlayın ve özelleştirin
- Otomatik kağıt azaltma ile atığı azaltın
- İki arıza arası ortalama 70 milyon satırlık çalışma ile mükemmel güvenilirlik
- Kolay kurulum ve yükseltme
- ENERGY STAR onaylı düşük güç tüketimi
- Buz beyazı, koyu gri, siyah veya beyaz seçimi

Baskı yöntemi	Termal satır yazdırma
Baskı hızı	300 mm/sn
Sütun kapasitesi	42/56
Kağıt boyutları (mm)	79,5 ± 0,5, 57,5 ± 0,5 (G) x çap 83
Arabirimler	USB ve değiştirilebilir arabirim kartı
Güç kaynağı	PS-180 (seçenek)
Boyutlar (mm) (WxDxH)	145 x 195 x 148
Ağırlık	1,6 kg

# TEKNİK ÖZELLİKLER EPSON 24 PINLİ

KOLON ÇİNSİNDEN KOLON GENİŞLİĞİ	LQ-50		LQ-350		LQ-590		LQ-630		LQ-680Pro	
	50	80	80	106	80	106	80	106	80	106
<b>BASKI HIZLARI</b>	10 cpi	12 cpi	10 cpi	12 cpi	10 cpi	12 cpi	10 cpi	12 cpi	10 cpi	12 cpi
Yüksek hızlı taslak	300	360	347	357	440	529	300	360	413	yok
Taslak	225	270	260	312	330	396	225	270	310	372
Harf kalitesi	75	90	65	78	110	132	79	94	103	124
<b>EMÜLASYONLAR</b>	ESC/P2		ESC/P2		ESC/P2		ESC/P2		ESC/P2	
Epson	ESC/P2		ESC/P2		ESC/P2		ESC/P2		ESC/P2	
IBM/OLIVETTI	IMB 2390 plus		IBM PPDS		IBM PPDS		IBM PPDS		2390 Plus	
<b>KAĞIT KULLANIM ÖZELLİKLERİ</b>										
Otomatik kağıt yükleme	■	■	■	■	■	■	■	■	■	■
Otomatik ve manuel yırtma konumu	■	■	■	■	■	■	■	■	■	■
Kağıt tutma - sürekliliği kağıt	■	■	■	■	■	■	■	■	■	■
Mikro besleme	■	■	■	■	■	■	■	■	■	■
Otomatik merdane boşluğu ayarı										■*7
<b>TEK SAYFA KAĞIT</b>										
Tek sayfa, kağıt, etiketler veya zarflar			■	■	■	■	■	■	■	■
Çok parçalı formlar (orijinal + nüshalar)			1 + 3		□ 1 + 4 *4		1 + 4		1 + 5	
Değişik kalınlıklarda sayfalar										■*7
Bindirmeli çok parça										■*7
Önden giriş önden çıkış							■			■
Önden giriş arkadan çıkış										■
Önden giriş üstten çıkış						■				■
Üstten giriş üstten çıkış			■		■					■
50 tek sayfa besleyici						□				□*3
150 tek sayfa besleyici						□				□
250 tek sayfa besleyici										
Kombine 50/150 tek sayfalı sayfa besleyiciler						□				□
Ön kağıt kılavuzu						■*5				
Ön sayfa kılavuzu						□*6		■		■
Otomatik sayfa hizalama birimi										
<b>RULO KAĞIT</b>	■		□		□					□
<b>SÜREKLİ KAĞIT</b>	■									
Tek sayfa veya etiketler			■	■	■	■	■	■	■	■
Çok parçalı (orijinal + nüshalar)	1 + 2		1 + 3		1 + 4		1 + 4		1 + 5	
Değişik kalınlıklarda sayfalar										■*7
Bindirmeli çok parça										■*7
Arkadan giriş önden çıkış - iterek besleme							■			■
Arkadan giriş üstten çıkış - iterek besleme	■		■		■					■
Arkadan giriş üstten çıkış - çekerek besleme						■				■
Arkadan giriş üstten çıkış - iterek ve çekerek besleme			□*1		□*1					□*1
Önden giriş üstten çıkış - iterek besleme						■				■
Önden giriş üstten çıkış - çekerek besleme						■				■
Önden giriş üstten çıkış - iterek ve çekerek besleme						□*1				□*1
Altan giriş üstten çıkış - çekerek besleme						■				■
Bir seferde iki kağıt tipi yükleme						□*1				□*1
<b>ARABELLEK</b>	64 KB		128 KB		128 KB		32 KB		64 KB	
<b>AKUSTİK GÜRÜLTÜ SEVİYESİ</b>	54 dB(A)		53 dB(A)		49 dB(A)		57 dB(A)		55 dB(A)	
<b>RENKLİ BASKI</b>										
<b>YAZI TİPLERİ</b>										
Epson Draft	■		■		■		■		■	
Epson Courier	■		■		■		■		■	
Epson OCR-B	■		■		■		■		■	
Epson Orator	■		■		■		■		■	
Epson Orator-S	■		■		■		■		■	
Epson Prestige	■		■		■		■		■	
Epson Roman	■ S		■ S		■ S		■ S		■ S	
Epson Roman T	■ S		■ S		■ S		■ S		■ S	
Epson Sans Serif	■ S		■ S		■ S		■ S		■ S	
Epson Sans Serif H	■ S		■ S		■ S		■ S		■ S	
Epson Script	■		■		■		■		■	
Epson Script C	■		■		■		■		■	
<b>BARKOD YAZI TİPLERİ</b>										
Kod 128	■		■		■		■		■	
Kod 39	■		■		■		■		■	
EAN-13	■		■		■		■		■	
EAN-8	■		■		■		■		■	
Aralık 2/5	■		■		■		■		■	
PostNet	■		■		■		■		■	
UPC-A	■		■		■		■		■	
UPC-E	■		■		■		■		■	
<b>ARABİRİMLER<sup>9</sup></b>										
USB	■		■		■		■		■	
Paralel	■		■		■		■		■	
Seri			■		□				□	
Ağ baskı sunucusu					□				□	
Tip B dahili arabirim yuvası					■				■	
<b>MİLMETRE ÇİNSİNDEN BOYUTLAR</b>										
Genişlik	262 mm		348 mm		437,5 mm		386 mm		497 mm	
Derinlik	240 mm		275 mm		374,5 mm		306 mm		387 mm	
Yükseklik	153 mm		154 mm		171,5 mm		185 mm		230 mm	
<b>AĞIRLIK</b>	3,3 kg		4,1 kg		7,1 kg		3,5 kg		9,4 kg	
<b>MTBF (ÇALIŞMA SAATI)</b>	10.000		10.000		20.000		6.000		10.000	
<b>BASKI KAFASI ÖMRÜ (TEL BAŞINA MİLYON DARBE)</b>										
Siyah	200 m		400 m		400 m		200 m		400 m	
Renkli										
<b>ŞERİT ÖMRÜ (MİLYON KARAKTER ÇİNSİNDEN)</b>										
SIYAH ŞERİT	3m		2,5 m		5m		2m		2m	
<b>RENKLİ ŞERİT</b>										
Siyah										
Cyan										
Macenta										
Sarı										

\*Ek çevrilebilir traktör ünitesi seçeneği gerektirir. \*\*İki ek çevrilebilir traktör ünitesi seçeneği gerektirir. \*1İlk önce 150 sayfalık tek sayfa besleyici takılmalıdır. \*\*Sadece önden besleme.

\*5Önden sürekli kağıt besleme ile birlikte kullanılabilir. \*6Önden sürekli kağıt besleme ile birlikte kullanılmaz. \*7Sadece LQ-680Pro.



# TEKNİK ÖZELLİKLER EPSON 9 PINLİ

	LX-350		LX-1350		FX-890		FX-2190/N		DFX-9000/N	
	80		136		80		136		136	
BASKI HIZLARI	10 cpi	12 cpi	10 cpi	12 cpi	10 cpi	12 cpi	10 cpi	12 cpi	10 cpi	12 cpi
Ultra yüksek hızlı taslak					566	680	566	680		
Yüksek hızlı taslak	347	357	300	357	559	627	559	627	1550	1450
Taslak	260	312	225	270	419	503	419	503	1320	1320
Harf kalitesi	65	78	56	67	104,6	125,9	104,6	125,9	330	330
<b>EMÜLASYONLAR</b>	ESC/P		ESC/P		ESC/P		ESC/P		ESC/P	
IBM/OKI	IBM PPDS		IBM PPDS		ProPrinter DS/ML		ProPrinter DS/ML		2381 Plus/PPDS	
<b>KAĞIT KULLANIM ÖZELLİKLERİ</b>										
Otomatik kağıt yükleme	■		■		■		■		■	
Otomatik ve manuel yırtma konumu	■		■		■		■		■	
Kağıt tutma - sürekli kağıt	■		■		■		■		■	
Mikro besleme	■		■		■		■		■	
Otomatik merdane boşluğu ayarı										■
<b>TEK SAYFA KAĞIT</b>										
Tek sayfa, kağıt, etiketler veya zarflar	■		■		■		■		■	
Çok parçalı formlar (orijinal + nüshalar)	1 + 4		1 + 4		1 + 5		1 + 5			
Önden giriş üstten çıkış					□		□			
Üstten giriş üstten çıkış	■		■		■		■		■	
50 tek sayfa besleyici					□		□			
150 tek sayfa besleyici					□		□			
Kombine 50/150 tek sayfalı sayfa besleyiciler					□		□			
Ön kağıt kılavuzu					□ <sup>*5</sup>		□ <sup>*5</sup>			
Ön sayfa kılavuzu					□ <sup>*6</sup>		□ <sup>*6</sup>			
RULO KAĞIT	□		□		□		□			
<b>SÜREKLİ KAĞIT</b>										
Tek sayfa veya etiketler	■		■		■		■		■	
Çok parçalı (orijinal + nüshalar)	1 + 4		1 + 4		1+5 <sup>*8</sup>		1+5 <sup>*8</sup>		1+9 önden	1+6 arkadan
Değişik kalınlıklarda sayfalar										■
Bindirmeli çok parça										■
Arkadan giriş üstten çıkış - iterek besleme	■		■		■		■		■	
Arkadan giriş üstten çıkış - çekerek besleme	■		■		■		■		■	□
Arkadan giriş üstten çıkış - iterek ve çekerek besleme					□ <sup>*1</sup>		□ <sup>*1</sup>			□
Önden giriş üstten çıkış - iterek besleme					■		■		■	
Önden giriş üstten çıkış - çekerek besleme					■		■		■	□
Önden giriş üstten çıkış - iterek ve çekerek besleme					□ <sup>*1</sup>		□ <sup>*1</sup>			□
Altan giriş üstten çıkış - çekerek besleme					■		■		■	
Bir seferde iki kağıt tipi yükleme					□ <sup>*1</sup>		□ <sup>*1</sup>			■
<b>ARABELLEK</b>	128 KB		128 KB		128 KB		128 KB		128 KB	
<b>AKUSTİK GÜRÜLTÜ SEVİYESİ</b>	53 dB(A)		53 dB		55 dB(A)		55 dB(A)		58 dB(A)	
<b>RENKLİ BASKI</b>										
<b>YAZI TİPLERİ</b>										
Epson Draft	■		■		■		■		■	
Epson Roman	■		■		■		■		■	
Epson Sans Serif	■		■		■		■		■	
<b>BARKOD YAZI TİPLERİ</b>										
Kod 128	■		■		■		■		■	
Kod 39	■		■		■		■		■	
EAN-13	■		■		■		■		■	
EAN-8	■		■		■		■		■	
Aralık 2/5	■		■		■		■		■	
PostNet	■		■		■		■		■	
UPC-A	■		■		■		■		■	
UPC-E	■		■		■		■		■	
<b>ARABİRİMLER<sup>9</sup></b>										
USB	■		■		■		■		■	
Paralel	■		■		■		■		■	
Seri	■		■		□		□		■	
Ağ baskı sunucusu					□		□			□
Tip B dahili arabirim yuvası					■		■		■	
<b>MİLMETRE CİNSİNDEN BOYUTLAR</b>										
Genişlik	348 mm		546 mm		414 mm		589 mm		700 mm	
Derinlik	275 mm		275 mm		350 mm		350 mm		378 mm	
Yükseklik	154 mm		163 mm		167,5 mm		167,5 mm		363 mm	
<b>AĞIRLIK</b>	4,1 kg		6,4 kg		7,2 kg		9,4 kg		34 kg	
<b>MTBF (ÇALIŞMA SAATİ)</b>	10.000		10.000		20.000		20.000		20.000	
<b>BASKI KAFASI ÖMRÜ (TEL BAŞINA MİLYON DARBE)</b>										
Siyah	400 m		400 m		400 m		400 m		400 m	
Renkli					karakterler		karakterler		karakterler	
<b>ŞERİT ÖMRÜ (MİLYON KARAKTER CİNSİNDEN)</b>										
<b>SİYAH ŞERİT</b>	4 m		4 m		7,5 m		12 m		15 m	
<b>RENKLİ ŞERİT</b>										
Siyah										
Cyan										
Macenta										
Sarı										

<sup>\*1</sup>Ek çevrilebilir traktör ünitesi seçeneği gerektirir. <sup>\*2</sup>İki ek çevrilebilir traktör ünitesi seçeneği gerektirir. <sup>\*3</sup>İlk önce 150 sayfalık tek sayfa besleyici takılmalıdır. <sup>\*4</sup>Sadece önden besleme. <sup>\*5</sup>Önden sürekli kağıt besleme ile birlikte kullanılabilir. <sup>\*6</sup>Önden sürekli kağıt besleme ile birlikte kullanılamaz. <sup>\*7</sup>Sadece LQ-680Pro. <sup>\*8</sup>Çekerek besleme kullanılırken çok parçalı 1+6 kopya.

<sup>\*9</sup>Tüm ülkelerde bulunmaz. Lütfen yerel Epson temsilciniz ile temas kurunuz

■ = Standart □ = İsteğe bağlı S = 2 nokta adımlarında 2 noktadan 32 noktaya ölçeklendirilebilir.



## SEÇENEKLER, AKSESUARLAR VE SARF MALZEMELERİ

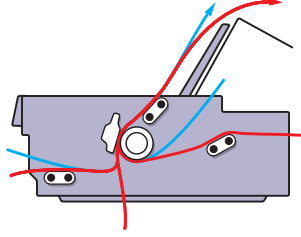
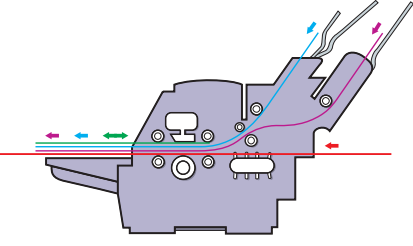
	İSTEĞE BAĞLI KAĞIT KULLANIMI	Sipariş kodu	LX-350	LX-1350	FX-890	FX-2190/N	DFX-9000/N
			Çevrilebilir çekme birimi	C12C800202			●
		C12C800212				●	
		C12C800341		●			
Rulo kağıt tutucu	C12C811141	●	●	●	●	● <sup>*3</sup>	
Ön sayfa kılavuzu							
50 tek sayfa besleyici	C12C806372	●		●			
150 tek sayfa besleyici	C12C806382			●			
	C12C806402				●		
Delgeç	C12C815072						●
<b>SARF MALZEMELERİ</b>							
Siyah kumaş şerit		C13S015637	C13S015642	C13S015329	C13S015327	C13S015384	
<b>İSTEĞE BAĞLI ARABİRİMLER**</b>							
Seri arabirim (0 K arabellek)	C12C824432			●	●	●	
EpsonNet 10/100 Base Tx Int. Printer Server 5e	C12C824352			●	●	●	
<b>GARANTİ**</b>							
2 yıllık değiştirme veya onarım		●	●	●	●		
Yerinde 2 yıl							●
İsteğe bağlı 3 yıla uzatılabilir		ECPGRP10	ECPGRP20	ECPGRP20	ECPGRP25	ECPGRP70	

	İSTEĞE BAĞLI KAĞIT KULLANIMI	Sipariş kodu	LQ-50	LQ-350	LQ-590	LQ-630	LQ-680/Pro	LQ-690	LQ-2090	LQ-2190/N	DLQ-3500	PLQ-20/M/D	PLQ-22/CS/CSM
			Çevrilebilir çekme birimi	C12C800202			●						
		C12C800212							●				
		C12C800322								●			
Rulo kağıt tutucu	C12C811141	●	●	●	●	●	●	●	●	●	●	●	
	C12C811262	●											
50 tek sayfa besleyici	C12C806372		●	●									
150 tek sayfa besleyici	C12C806382			●									
	C12C806872					●							
250 tek sayfa besleyici	C12C806832										●		
Yer tasarrufu sağlayan kit	C12C802202											●	
Otomatik sayfa hizalama birimi	C12C806882										●		
<b>SARF MALZEMELERİ</b>													
Siyah kumaş şerit	C13S015(+)	+624	+633	+337	+307	+262	+610	+336	+086	+066	+339	+339	
Renkli kumaş şerit	C13S015(+)										+067		
Siyah film şerit	C13S015255					●							
<b>İSTEĞE BAĞLI ARABİRİMLER**</b>													
Seri arabirim (0 K arabellek)	C12C824432		●	●	●	●	●	●	●	●	●	●	
EpsonNet 10/100 Base Tx Int. Print Server 5e	C12C824352		●	●	●	●	●	●	●	●	●	●	
<b>GARANTİ**</b>													
2 yıllık değiştirme veya onarım		●	●	●	●	●	●	●	●	●	●	●	
Yerinde 2 yıl										●	●		
3 yıl uzatma	ECP (+)	+ GRP5	+ GRP10	+ GRP20	+ GRP20	+ GRP20	+ GRP20	+ GRP30	+ GRP30	+ GRP30	+ GRP50	+ GRP20	+ GRP20

\*İlk önce 150 sayfalık tek sayfa besleyici takılmalıdır. \*\*Önden sürekli kağıt besleme ile birlikte kullanılabilir. \*\*Önden sürekli kağıt besleme ile birlikte kullanılamaz. \*\*Tüm ülkelerde bulunmaz. Lütfen yerel Epson temsilciniz ile temas kurunuz.

## SEÇENEKLER VE AKSESUARLAR

### TİPİK KAĞIT YOLLARI



### MOTORLU SAYFA BESLEYİCİLER

Yüksek hacimli tek sayfa baskıda isteğe bağlı motorlu tek sayfa besleyiciler, Epson LQ 2180 için 150 sayfalık tek sayfa besleyici gibi seçkin ürünlerde kullanılabilir. Verimlilik artırıcı, bağımsız motor tahrikleri ile donatılan bu besleyiciler kağıt kullanım süresini azaltır ve optimum kağıt çıkışını sağlar.

### TEK SAYFA BESLEYİCİLER

Otomatik form ve düz kağıt seçimi için 50, 150 ve 250 sayfa sunar.

### KAĞIT BESLEME ÇEKİCİLERİ


Çekmeli, itmeli ve çekmeli/itmeli kombine çekiciler, talep üzerine birden çok kağıdın kalıcı olarak yüklenmesini sağlamanın yanı sıra sürekli ve çok parçalı kağıtları daha etkin kullanır.



LX-300 ÇEKİCİ BİRİM  
C12C800302



LX-1170 ÇEKİCİ BİRİM  
C12C800341



LQ-1170 İTMELİ/ÇEKME Lİ ÇEKİCİ BİRİM  
C12C800212



FX-/LQ-2170 ÇEKİCİ BİRİM  
C12C800322



LQ-870 İTMELİ/ÇEKME Lİ ÇEKİCİ BİRİM  
C12C800202



RULO KAĞIT TUTUCU  
C12C811141



LQ 50 RULO KAĞIT TUTUCU  
C12C811262



OTOMATİK SAYFA HİZALAMA BİRİMİ  
C12C806882



DLQ-3000+/3500 TEK ÇEKMECELİ CSF  
C12C806832



LQ-/SQ-870/LQ-570 TEK CSF  
C12C806372



LQ-570 YÜKSEK KAPASİTELİ CSF  
C12C806382



LQ-680/680PRO YÜKSEK KAPASİTELİ CSF  
C12C806872



SERİ I/F PANOSU ARABELLEKSİZ TİP B  
C12C824432



EPSON NET 10/100 BASE TX. INT. PRINT  
SERV. 5E  
C12C824352



DFX-9000 KABİNİ  
7102677

## Better Products for a Better Future™

Epson olarak, geleceği planlarken çevre konularına özellikle önem vermek gerektiğini biliyoruz. Bu nedenle güvenilir, geri dönüştürülebilir ve enerji tasarrufu sağlayan yenilikçi ürünler yaratmaya gayret ediyoruz. Daha az kaynak kullanan daha iyi ürünler hepimiz için daha iyi bir gelecek yaratmaya yardım edecektir.

Ayrıntılı bilgi için [www.epson.tr/ecopos](http://www.epson.tr/ecopos) adresini ziyaret edin.

Bu isteğe bağlı ek garanti, satın alma tarihinden itibaren üç yıl boyunca içinizin rahat olmasını sağlar. Epson CoverPlus, ürün herhangi bir arıza gösterdiği takdirde ek kapsama sağlamak amacıyla ürünün standart garantisini genişletme ve yükseltme seçeneği sunar. Epson CoverPlus genişletilmiş garanti paketlerinin ek kapsam sağlaması için orijinal ürünün satın alma tarihinden itibaren 90 gün içinde satın alınmaları gerekmektedir.

## DÜNYANIN LİDER NOKTA VURUŞLU YAZICI ÜRETİCİSİ

Epson, tüm kağıt türlerinde yüksek hızlı, düşük maliyetli, güvenilir ve dayanıklı baskıda ulaşılan son noktayı sunan bir ürün yelpazesiyle dünyanın en büyük nokta vuruşlu yazıcı üreticisidir. Arka ofis, yüksek hacimli veri işleme ve çok parçalı kağıt kullanımı için ideal olup tek kelimeyle bu konuda alternatifi yoktur. Başka hiçbir teknoloji tek bir makinede bu kadar geniş olanaklar sunmuyor.

Diğer herhangi bir üreticiden daha geniş seçenekler sunan ve hafiften ağıra tüm iş hacimlerinin üstesinden gelen Epson nokta vuruşlu yazıcı grubu, kapasite, performans ve maliyet arasında doğru dengeyi bulmanızı sağlar.



**WORLD LEADER**  
IMPACT DOT MATRIX PRINTER  
SINCE 1996\*



EUROPE'S LEADING  
POS PRINTER  
MANUFACTURER\*\*

\*Dünya genelinde satış hacmi, IDC

\*\*Kaynak: Interconnection Consulting, 2010

Açıklanan tüm özellikler ve teknik özellikler bildirimde bulunmaksızın değiştirilebilir. Epson ürünleri, havacılık, demiryolu, denizyolu, otomotiv vs. ilişkin taşıma araçları, felaket önleme aygıtları, çeşitli güvenlik aygıtları veya işlevsel/hassas cihazlar vs. gibi yüksek güvenilirlik/güvenlik gerektiren uygulamalarda kullanıldığında; emniyeti ve toplam sistem güvenliğini sürdürmek için yalnızca arıza emniyeti ve yedeklemeleri tasarımınıza eklemeyi göz önüne aldıktan sonra ürünleri kullanmalısınız.

Ürünlerin hepsi tüm ülkelerde bulunmayabilir. Daha fazla bilgi için lütfen yerel Epson ofisinize başvurunuz.

Daha fazla bilgi için, yerel Epson ofisiyle iletişim kurun veya [www.epson.com.tr](http://www.epson.com.tr) adresini ziyaret edin.

### Epson Erişim Hattı

Telefon: (0212) 3360303

Faks: (0212) 3360304

bilgi@epsonerisim.com

[www.epson.com.tr](http://www.epson.com.tr)

Ticari markalar ve tescilli ticari markalar Seiko Epson Corporation Şirketi'nin veya ilgili sahiplerinin malıdır.

Ürün bilgileri önceden haber verilmeksizin değiştirilebilir.

# EPSON®